

## Semaine 9 : The future tenses

### Théorie

Cette semaine, on revoit les temps du futur. Ils ont été vus en 2ème année, mais un petit rappel nous semble le bienvenu... C'est parti!

En anglais, il existe 4 temps pour parler au futur:

- le présent simple
- le présent continu
- be going to + infinitif
- will + infinitif sans « to »

#### 1. Le présent simple.

Tu l'utilises pour parler d'un **horaire** : train, bus, avion, examen, cinéma, théâtre, ...

Le **sujet** de la phrase sera toujours une **chose** !

Exemples:

- L'avion atterrira à 5.45                      *The plane lands at 5.45 am.*
- Le film commencera à 20h25              *The film starts at 8.25 pm.*

Tu l'utilises dans **les subordonnées de temps**. Après les conjonctions de temps (when, after, as soon as, until, before, .....).

Retiens : Jamais de FUTUR dans une subordonnée de temps.

#### 2. Le présent continu.

Tu l'utilises pour parler d'une **action programmée (agenda), un arrangement**.

Le **sujet** de la phrase sera toujours une **personne**.

Tu auras toujours un **complément de temps** au futur dans la phrase : tonight, next week,...

Dans la plupart des cas, il **se traduit par un futur simple en français**.

Exemples:

- J'irai chez le dentiste la semaine prochaine  
*I'm going to the dentist *next week*.*
- Elle prendra le train demain matin  
*She's taking the train *tomorrow morning*.*

### 3. Be going to + infinitif.

Tu l'utilises pour parler

- △ d'une **intention** (ce que tu vas faire)
- △ d'une **déduction logique** (une prédiction, ce qu'il va se passer, quand on peut voir ou sentir maintenant que quelque chose va sans doute se produire dans le futur)
- △ d'une **décision faite avant le moment de la parole** (quand on a décidé quelque chose à l'avance, mais que ce quelque chose n'est **pas encore arrangé**).

Il n'y aura **pas toujours** un **complément de temps** au futur dans la phrase.

Il se traduit souvent par le verbe « **aller + infinitif** » **en français**.

Comment le former ?

Tu dois **conjuguer** le verbe « **to be** » ET **ajouter** « **going to + infinitif** ».

- > à la forme affirmative -> I'm going to study
- > à la forme négative -> She's not going to study
- > à la forme interrogative -> Are they going to study ?

Exemples:

**Intention** -> Je vais ranger ma chambre

I'm going to tidy my room.

-> Il va acheter une nouvelle voiture

He's going to buy a new car.

**Déduction logique** -> Regarde le ciel ! Il va pleuvoir

Look at the sky ! It's going to rain.

-> Je n'ai pas étudié, je vais rater

I haven't studied, I'm going to fail.

#### 4. Will + infinitif sans « to ».

Tu l'utilises pour parler d'une **décision spontanée** (prise au moment de la parole), d'une **certitude inévitable** OU d'une **prévision de l'avenir** (météorologique par exemple).

Pour **proposer**, **suggérer**, demander à quelqu'un de faire quelque chose.

Remarque :

Pour les **offres** et **suggestions** on utilisera plutôt « **Shall** » dans les **questions**, mais cela uniquement avec les sujets « **I** » et « **we** ».

Comment le former ?

**A toutes les personnes**, tu utilises « Will » ou « 'll » + infinitif sans « to ».

-> I will help you = I'll help you.

**A la négation**, tu utilises « Won't » + infinitif sans « to ».

-> I won't come

Exemples:

**Décision spontanée** -> Le téléphone sonne, je vais le décrocher.

The phone is ringing, I will pick it up.

-> Tu as des difficultés, je vais t'aider.

You're facing difficulties, I will help you.

**Certitude inévitable** -> Le printemps reviendra. Spring will come again.

-> Il aura 15 ans le 2 mai. He will turn 15 on 2<sup>nd</sup> May.

**Prévision** -> Le météorologue dit qu'il pleuvra demain.

The weather man says it will rain tomorrow.

**Offre** -> Shall I shut the door ?

Remarque: après les expressions « **if, I'm sure, I suppose, I think, I hope** », le verbe au futur sera toujours « will + infinitif sans -to ».

\* S'il pleut, nous **resterons** à l'intérieur : If it rains, we'll **stay** inside.

\* Je suis certain qu'il t'aimera : I'm sure he **will like** you.

\* Je suppose qu'il ne viendra pas : I suppose he **won't come**.

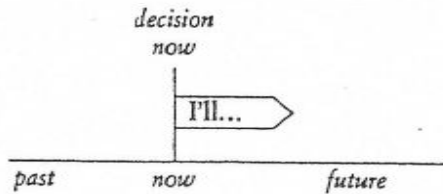
\* Je pense que je dormirai tard demain : I think I'll **sleep** late tomorrow.

## Un exemple concret illustré ...


**Situation :** Sue is talking to Helen.



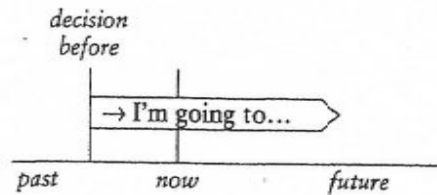
The speaker has not decided before. The party is a new idea.



**Situation :** Later that day, Helen meets Dave :



Helen had already decided to invite lots of people *before* she spoke to Dave.



**Situation :** Jo and Pam are planning their weekend.

PAM / JO



We are **having** a party on Friday.

Pam and Jo have decided to go to the party and they have already arranged, planned everything

